



קופר יבוא 1992 בע"מ ^{בס"ד}

הוראות הפעלה
לכיריים

Kuppersbusch

GKS 954

Kupper



FABER



smatic

Küppersbusch

משוקי

רח' המלאכה 4 אזור התעשייה החדש ראש העין 48091 טל. 03-9381695 פקס. 03-9381696
4 HAMELACHA ST. NEW INDUSTRIAL AREA ROSH-HAAYIN CODE 48091, TEL. 03-9381695, FAX. 03-9381696

לקוח נכבד

אנו מברכים אותך על שרכשת מכשיר מבית "קופר יבוא".
אנא קרא הוראות אלו כדי שתוכל ליהנות מהמוצר לאורך שנים.

שימו לב:

ההוראות הינן כלליות ויש להתייחס רק לכיריים שברשותכם. יכול להיות שכפתור או חלק ישונו וישופרו על-ידי היצרן ללא התראה מוקדמת. כמו כן, היצרן שומר לעצמו את הזכות לשפר ולשנות את העיצוב ללא הודעה מראש.

הוראות בטיחות חשובות

קראו את כל ההוראות לפני השימוש

אזהרה- לפני השימוש יש לנקוט בכל צעדי הבטיחות הבאים:

אם פתיל הפינף ניצוק, כדאי להימנע מסכנה החלפתו תעשה אך ורק ע"י טכנאי מוסמך
מסמך פינף/אן

הוראות בטיחות

לפני השימוש הראשוני :

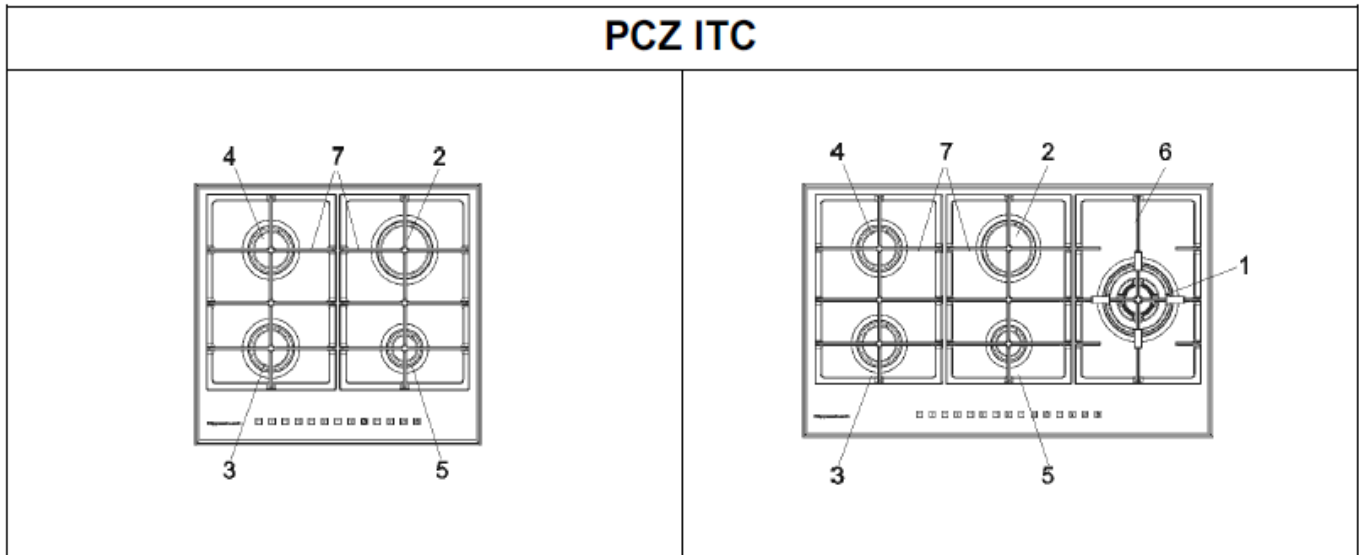
- * הרחיקו מהכירה את חומר האריזה.
- * הימנעו מהפלת חפצים חדים על הזכוכית הקרמית מאחר והם יכולים לשבור אותה או לגרום לנזק אחר.

כללי:

- * מוצרי קופרבוש בנויים בהתאם לתקנות הבטיחות הנחוצות.
- * אזהרה – הכירה חייבת להיות מחוברת להרקה.
- * חיבור הכירה והפעלה ראשונית חייבת להיעשות ע"י טכנאי מוסמך של החברה – אין לחבר את הכירה לבד.
- * כאשר מוציאים את הכירה ממקומה לתיקון חובה לנתק את החשמל.
- * אין להניח כלי בישול על מערכת ההפעלה הדיגיטאלית,
- * גלישת נוזל על מערכת ההפעלה הדיגיטאלית עלולה לגרום לכיבוי אוטומטי של הכיריים. כדי להפעילם מחדש יש לנגבם תחילה.
- * הרכיבים האלקטרוניים מתחממים תוך כדי שימוש בכירה, בחימום יתר יכול להיגרם מצב בו הכיריים כבות אוטומטית עד אשר יתקררו הרכיבים האלקטרוניים.

הזכוכית הקרמית:

- * שומן ושמן המחוממים יתר על המידה יכולים להתלקח באופן ספונטאני לדוגמה טיגון צ'יפס יכול להיעשות אך ורק תחת השגחה. לעולם אין לכבות שומן ושמן בוערים עם מים! פעלו כלהלן :
כסו את כלי הבישול עם מכסה, כבו את בער הבישול (מצב 0) והרחיקו את כלי הבישול מהכירה.
- * אם מופיע סדק שבר או פגם אחר בזכוכית הקרמית אל תשתמשו בכיריים! נתקו מיד את החשמל והתקשרו לתחנת השירות הקרובה.
- * יש לנקות את הזכוכית הקרמית לאחר כל שימוש.
- * אין להשתמש בזכוכית הקרמית לשם אחסון ואין להניח עליה כלים ומוצרים ומכסי סירים. יש להניח רק סירים ומחבתות לבישול.
- * אין להפעיל את שטח הבישול ללא כלי בישול עליו.
- * לעולם אין להניח נייר אלומיניום או פלסטיק על שטח הבישול. כדי למנוע נזק במשטח זכוכית, כל חומר העשוי להינמס כמו פלסטיק נייר אלומיניום או במיוחד סוכר או מאכל המכיל סוכר רב יש להרחיק משטח הבישול כדי למנוע נזק (כתמים). סוכר, כל עוד הוא חם יש מיד לגרד משטח הבישול עם מגרדת.
- * הימנעו מהפעלת שטח הבישול כאשר הוא מוכתם או מלוכלך נקו אותו לפני השימוש.
- * שכבה של גיר או אבנית יכולה לגרום נזק לשטח הבישול.
- * קראו בבקשה בעיון הוראות האחזקה והניקיון.
- * אין להניח כלי בישול לוחט שלא על שטח הבישול המסומן.
- * כלי בישול עם תחתית מאלומיניום עלולים להשאיר פס מוכסף על גבי רשת הגז, כדי להמנע מכך יש להשתמש בסירי נירוסטה.
- * שאריות או גלישת לימון יגרמו נזק למשטח הזכוכית הקרמית.
- * אין להניח מכסה או כל כלי אחר על הזכוכית הקרמית.



1. בוער טורבו כפול 3350 W * (ראה הסבר למטה על הבוער הטורבו הכפול)
2. בוער מהיר 2800 W
3. בוער שמאלי קדמי חצי-מהיר 1350 W ± 1400
4. בוער שמאלי אחורי חצי מהיר 1750 W
5. בוער קטן 1000 W

*בוער הטורבו הכפול הינו לשימוש ייעודי-מיוחד כמו ווק להקפצה, או להרתחה מהירה וכדומה. בשימוש במחבת לזוק חובה להשתמש בטבעת הגבהה שמרחיקה את הסיר מהבוער. אין להשתמש בבוער זה לבישול ארוך. בישול ארוך או בישול במחבת לזוק ללא טבעת הגבהה, עלולים לגרום לעיוות הבוער אשר אינו מכוסה באחריות.

זהירות: המכשיר עוצב ותוכנן לשימוש ביתי בתנאים ביתיים, והשימוש במכשיר חייב להיות מופעל אך ורק על ידי אדם בוגר ואחראי. אסור בתכלית האיסור לאפשר לילדים להגיע למכשיר ולשחק בו. יש להשגיח על ילדים ועל אנשים עם מוגבלויות שעלולים להתקרב למכשיר בעודו פועל כשהוא חם מאוד, על מנת לשמור עליהם ולמנוע סכנות ופציעות מיותרות.

זהירות: לפני שאתם מנקים את הכיריים, נתקו את המכשיר מאספקת הגז והחשמל שלו.

משטח עבודה

אם ברצונכם לשמר את משטח העבודה הקרמי בזהירות, טפלו במשטח הכיריים במוצר מבוסס בשכבה דקה של סיליקון לפני השימוש במכשיר, על מנת להגן על הזכוכית הקרמית ממים ולכלוך. יש להשתמש בחומר הסיליקון באופן רציף בכל פעם שאתם מנקים את הכיריים.

חשוב מאוד לנקות את משטח הכיריים בכל פעם שאתם משתמשים בהם, כל עוד הכיריים חמות קל יותר לנקות אותן. אל תנקו את הכיריים במוצרים שורטים, כגון צמר פלדה, אבקת גרגירים שתשפשף את משטח הזכוכית וכו'.

אנו מציעים כיצד לנקות את משטח הכיריים, תלוי ברמת קושי הכלוך:


- כתמים קלים: שימוש בספוג לח.

- לכלוך קשה: ניתן להשתמש בסכין הגירוד (תמונה למטה). הסכין לא מסופקת עם הכיריים אך ניתן למצוא בקלות בחנויות השונות, שימו לב שהתער חד ועשוי לגרום לפציעות, השתמשו בזהירות.

- אל תאפשרו אף פעם לסוכר או מזון סוכרי ליפול על משטח הכיריים בזמן הבישול. במידה ובכל זאת זה קורה, כבו מייד את הכיריים וגרדו את השאריות בעזרת הסכין המגרד ומטלית לחה במים חמים עם נוזל כלים.

- ככל שהזמן עובר עשויות להופיע השתקפויות מטאליות, גוונים או שריטות עקב ניקוי שטחי של משטח הכיריים או גרירת הסירים והמחבתות על משטח הכיריים. קשה מאוד להסיר שריטות אך יש לציין כי הן אינן גורמות לבעיות בתפקוד המכשיר.

- אל תשתמשו בקיטור אדים בשביל לנקות את הכיריים.




סכין הגירוד שמנקה לכלוך ממשטח הכיריים

תחתית מכסה הבווער (C), וראש הבווער (M) [ראו תמונות למטה], חייבים להיות נקיים לאחר הבישול, אל תשימו את החלקים הללו במדיח, ונגבו אותם היטב לאחר הניקוי והשטיפה. אין להשאירם להתייבש לאט.

יש לנקות היטב את אביזרי ההצתה (AC) ואת חיישני הלהבה (TC) בעזרת מטלית לחה מעט בלבד. יש לשים לב בעת הניקוי שהכיריים והחלקים של הכיריים אינם חמים, ויש להימנע מאביזרי ניקוי שעשויים לגרום לקורוזיה או לשריטות. אל תאפשרו לחומץ, קפה, חלב, מים מלוחים, מיץ לימון או מיץ עגבניות להישאר זמן רב על משטח הכיריים והקיפידו לנקות במהירות כאשר הדבר קורה.

חשוב – כאשר אתם מרכיבים מחדש את האביזרים שהוצאתם ושטפתם, השתמשו בהמלצות הבאות:

- * בדקו שהחורים בתוך ראש הבווער (M) לא חסומים.
- * וודאו שהמכסה המצופה אמיל (C) מונח בצורה נכונה על ראש הבווער. כאשר המכסה יושב באופן יציב במקומו על ראש הבווער זהו סימן שהמכסה הונח כראוי.
- * אל תשתמשו בקיטור אדים בכדי לנקות את הכיריים.
- * בכדי למנוע תקלות בעת ההצתה, נגבו באופן קבוע את אביזרי ההצתה ואת חיישני הלהבה.



לקולטי אדים, לתנורים, לכריים, לדלתות הרמה
for STAINLESS STEEL

ספריי מבריק ומגן על נירוסטה

מכיל חומרי הגנה מפני קורוזיה
משאיר שכבת מגן על הנירוסטה



נירן אהיש במנוויו
האשווקו מוצרי

Küppersbusch

קופרבוש

smatic

Kelvinator

או במנוויו השיו

ניתן להזמין טלפונית אצל היבואן, המשלוח חינם.

03-9381695

או באינטרנט

www.kupper-sale.co.il

מיוצא -

✓ קולטי אדים

✓ חיפויי קיר

✓ תנורים

✓ כריים

✓ דלתות הרמה למיקרו גל

✓ מקררים

✓ מדיחי כלים אינטגרליים (פנל נירוסטה)

✓ משטחי עבודה מנירוסטה

✓ מיקרוגל עם חזית נירוסטה

קופר יבוא 1992 בע"מ



Kelvinator

kupper

FABER

smatic

Küppersbusch

משווקי