

הוראות הפעלה

לקולט

Küppersbusch

EDIP 6500

EDIP 9500

בטיחות

- זהירות - יש להשתמש בכפפות עבודה מבד בעת הוצאת הקולט מאריזתו ובזמן ההרכבה. יש להזהר מחלקים חדים.
- יש לחבר את הקולט לשקע הכולל ארקה תיקנית. (במידה והקולט מגיע עם תקע 3 פינים)
- יש לוודא שהתקע הינו תקע תיקני, אחרת, חובה להחליפו (ע"י חשמלאי מוסמך בלבד).
- אין להרכיב את הקולט כך שהחלק התחתון שלו יהיה במרחק קטן מ-65 ס"מ מהכירה ולא גדול יותר מ-70 ס"מ.
- אין לאפשר ללהבת אש לדלוק מתחת לקולט ללא כלי בישול.
- יש להיזהר ששמן רותח לא יידלק.
- את הנירוסטה יש לשמר ולהבריך עם נירוסטון.
- לכלוך יש לנקות עם קרם פנטסטיק צהוב (CIF) בעזרת מטלית רכה.
- אין להחליף את הפילטרים כאשר הקולט מחובר לחשמל.

החדר יהיה מאוורר היטב בשעה שקולט האדים נמצא בשימוש יחד עם מכשירי בעירה המופעלים בגז או בדלקים אחרים. אין להחזיר את האויר הנפלט לתוך אותה ארובה המשמשת עשן אדים (FUMES) במכשירים המופעלים בגז או בדלקים אחרים.

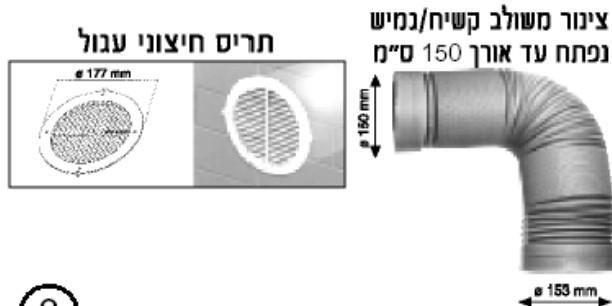
אם פתיל הזינה ניזוק, כדי להימנע מסכנה, החלפתו תיעשה אך ורק ע"י טכנאי מוסמך מטעם היבואן.

כללי

- תפקידו של קולט האדים הינו לעצור שומנים ולנטרל את רוב ריחות הבישול.
- עצירת השומנים מתבצעת על ידי פילטרים המתכת שנמצאים בתחתית הקולט. פילטרים אלו הינם רב פעמיים וניתן לרוחץ אותם.
 - את ניטרול רוב ריחות הבישול ניתן לבצע בשני אופנים:
 - לפתוח חור בקיר ולאפשר לקולט להוציא את האווריר מחוץ לדירה (מתאים כאשר הקולט מורכב על קיר שצידו השני מחוץ לדירה, או בקרבתו קיר חיצוני כזה).
 - להרכיב פילטר פחם פעיל לניטרול הריחות ולמיחזור האווריר למטבח. (פילטר זה יש לרכוש בנפרד) פילטר זה יש להחליף כל שישה חודשים של שימוש משפחתי רגיל.

הקולט מגיע מהמפעל ללא פילטר פחם וללא צנרת פלסטיק לחיבור הקולט ליציאה חיצונית. מאחר ואין אפשרות לדעת כיצד יורכב הקולט, ואיזה מרחק הוא ימצא מהחור בקיר. אביזרים אלו יש להזמין בנפרד. ניתן להזמין קטלוג מפורט של הצנרת בטל: 03-9381695.

קיט 1000 ליציאה חיצונית



מומלץ להוציא את האווריר החוצה רק כאשר הקולט מותקן על קיר חיצוני מאחר וככל שהצנרת ארוכה יותר וככל שיש יותר סיבובים, תפוקת הקולט יורדת בהתאם. ירידה מקוטר צינור של 150 מ"מ מורידה את תפוקת הקולט בהתאם ואינה מומלצת.

לאילו המשתמשים בפילטר פחם ניתן שרות חינום בדרך של מועדון חברים, השרות כולל מכתב תזכורת תקופתית, הנחה על רכישת פילטרים ומשלוח הפילטרים לבית הלקוח (המשלוח חינום).

הצטרפות למועדון החברים בטלפון: 03-9381695 (שלוחה 2) או בפקס: 03-9381696




ספריי נירוסטון
לשמירת יופיה של הנירוסטה.

הפעלה

רצוי להפעיל את הקולט כ-שלוש דקות לפני הפעלת הכיריים.
רצוי מאוד להשאיר את הקולט פועל כ-שלוש דקות לאחר סיום הבישול.


לקולט האדים 6 רמות שאיבה, כל רמה מסומנת בעזרת נורה בפנל ההפעלה.


1. כדי להפעיל את הקולט יש ללחוץ, על  לחיצה אחת לעוצמה ראשונה.

2. כדי להגדיל את העוצמה יש ללחוץ על  כמה פעמים שצריך, עד למקסימום עוצמה.

3. כדי להגיע לעוצמה מקסימלית ממצב של עוצמה ראשונה או כאשר הקולט לא פועל, לחצו על  למשך כ- שניה וחצי וצופים.

4. עוצמה מקסימלית (עוצמה 6) מוגבלת בזמן של 10 דקות. כאשר בוחרים בעוצמה 6, לאחר 10 דקות הקולט יעבור אוטומטית לעוצמה 5.

5. כדי להוריד עוצמה יש ללחוץ על  כמה פעמים שנדרש.


6. כדי לכבות את הקולט יש ללחוץ למשך של כ- שניה וחצי על .

תאורה


ניתן לבחור בין הפעלת תאורה אוטומטית לבין הפעלת תאורה ידנית.
ניתן לעבור בכל עת בין שתי ההפעלות.

הפעלה ידנית מתבצעת כאשר לוחצים על .

הפעלה אוטומטית מתבצעת כאשר מושכים החוצה את חזית הקולט.

מעבר להפעלה ידנית : לחצו למשך שתי שניות רצופות על .

המעבר ממצב תאורה אוטומטי לידיני מסומן ע"י שלושה הבהובים של נורת עוצמה 6.

מעבר להפעלה אוטומטית : לחצו למשך שתי שניות רצופות על .

המעבר ממצב תאורה אוטומטי לידיני מסומן ע"י שלושה הבהובים של נורת עוצמה 1.

: לחצו על כפתור "תפריט" אחר כך לחצו על כפתור +/- עד שהצג מראה 15°C Out או דומה לכך. לאחר מכן לחץ "ok".

נירוסטון NIROSTON

לקולטי אדים, לתנורים, לכריים, לדלתות הרמה
for STAINLESS STEEL

ספריי מבריק ומגן על נירוסטה

מכיל חומרי הגנה מפני קורוזיה
משאיר שכבת מגן על הנירוסטה



נירן אהשי במנויו
האשווקו מוצרי

Küppersbusch

קופרבוש

 **smatic**

Kelvinator 

או במנוי השיו

ניתן להזמין טלפונית אצל היבואן, המשלוח חינם.

03-9381695

או באינטרנט

www.kupper-sale.co.il

מיוצג -

✓ קולטי אדים

✓ חיפויי קיר

✓ תנורים

✓ כריים

✓ דלתות הרמה למיקרו גל

✓ מקררים

✓ מדיחי כלים אינטגרליים (פנל נירוסטה)

✓ משטחי עבודה מנירוסטה

✓ מיקרוגל עם חזית נירוסטה

קופר יבוא 1992 בע"מ


kupper

 **Kelvinator**

kupper

 **FABER**

 **smatic**

Küppersbusch

משווקי